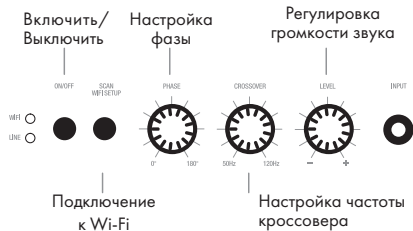
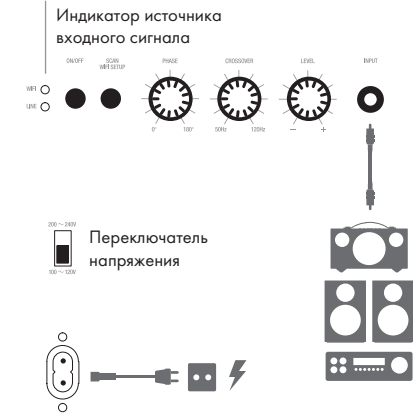


КНОПКИ УПРАВЛЕНИЯ



ЗАДНЯЯ ПАНЕЛЬ



ПОДКЛЮЧЕНИЕ

3 способа подключения Addon C-SUB:

1. С помощью кабеля. Используйте RCA кабель, чтобы подключиться к колонке, стерео или ресиверу.



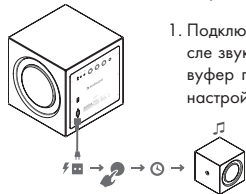
2. С помощью Wi-Fi. Нажмите на кнопку SCAN/WIFI SETUP на задней панели сабвуфера. Addon C-SUB автоматически подключается к ближайшей колонке Audio Pro Multiroom.



3. С помощью приложения. Подключитесь к сети, используя приложение Audio Pro Control. Инструкции представлены на следующих страницах.

Требование. Ваша сеть должна поддерживать высокоскоростной интернет. Audio Pro колонки подключаются к сети на частоте 2.4 ГГц с поддержкой 802.11 b/g/n беспроводных технологий. 5 ГГц сети не поддерживаются настройками Audio Pro.

УПРАВЛЕНИЕ С ПОМОЩЬЮ ПРИЛОЖЕНИЯ



1. Подключите к питанию. После звукового сигнала сабвуфер готов к дальнейшим настройкам.

2. Скачайте приложение. Наберите в App Store или Google Play «Audio Pro Control». Запустите приложение, следуя инструкциям.



3. Добавьте колонку. 4. Удерживайте кнопку SCAN/WIFI SETUP на колонке более 3 секунд. Всегда группируйте сабвуфер вместе с колонкой. Громкость на объединенных колонках может настраиваться на каждой отдельно. Можно объединить до 6 колонок.

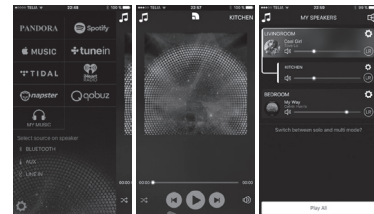


SCAN/WIFI SETUP



Настройте уровень баса, используя регулятор громкости сабвуфера. В приложении в настройках позиции Вы можете переименовать сабвуфер.

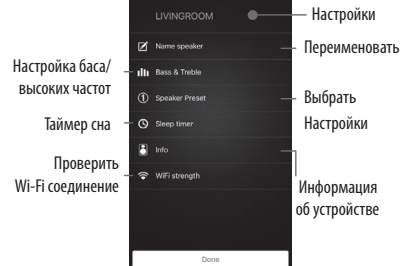
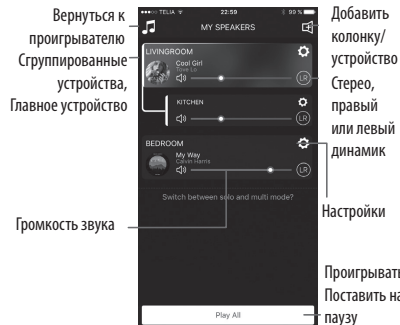
ФУНКЦИИ ПРИЛОЖЕНИЯ



1. Музыкальные сервисы и источники

2. Проигрыватель

3. Список колонок/устройств



СПЕЦИФИКАЦИИ

Тип: Сабвуфер

WiFi: 802.11 b/g/n, только 2.4ГГц

Потребляемая мощность в режиме Wi-Fi/ожидания/
воспроизведения: 1.7Вт/0.45Вт/6.9Вт

Усилитель: Цифровой Класса D, мощность 200 Вт
НЧ-динамик: 6.5"

Пассивный излучатель: 2 x 7.5"

Частотный диапазон: 30 – 120Гц

Кроссовер: 50-120Гц

Фаза: 0-180 градусов

Размер: 230 x 230 x 230 мм

Вход: RCA

Поддерживаемые аудио форматы: MP3, WMA,
AAC, FLAC, Apple Lossless

МЕРЫ ПРЕДОСТОРОЖНОСТИ

1. Не пытайтесь самостоятельно производить починку, разборку устройства.
2. Чтобы уменьшить риск пожара или поражения электрическим током, защищайте устройство от дождя и влаги. На устройство не должны попадать капли жидкости или брызги. Нельзя также ставить на него предметы, наполненные жидкостью (например, вазы).
3. Производите очистку устройства с помощью мягкой сухой ткани.
4. Диапазон рабочих температур (°C) 5–40. Влажность воздуха (%) без конденсации 30–90.
5. Не закрывайте вентиляционные отверстия.
6. Не устанавливайте рядом с устройством любые нагревательные элементы.
7. Защищайте кабель питания от физического или механического повреждения. Нельзя перекручивать, сгибать, пережимать кабель, наступать на него и зажимать дверью. Обращайте особое внимание на разъемы, стенные розетки и место, где кабель выходит из устройства.
8. Отсоединяйте кабель питания во время грозы или если не пользуетесь устройством в течение длительного периода времени.
9. Устройство должно обслуживаться только специалистами. Обслуживание требуется, когда устройство было повреждено каким-либо образом (поврежден кабель питания или разъем, пролита жидкость, внутрь попал посторонний

предмет, устройство пострадало от дождя или влаги, устройство не работает должным образом, или его уронили).

10. Данное устройство предназначено для использования только внутри помещений.

СЕРВИС

При обнаружении неисправности устройства обратитесь в сервисный центр производителя.

Актуальный список сервисных центров можно посмотреть на сайте <http://www.blade.ru/service>.

РЕКОМЕНДАЦИИ ПО УТИЛИЗАЦИИ

Устройство изготовлено из высококлассных компонентов и материалов, утилизация устройства должна происходить согласно правилам. Во избежание нанесения вреда окружающей среде и здоровью людей при неконтролируемой утилизации, а также для обеспечения возможности их переработки для повторного использования утилизируйте изделие и его электронные аксессуары отдельно от прочих отходов.

ИНФОРМАЦИЯ ОБ ОРГАНИЗАЦИЯХ

Сертификат соответствия указан на упаковке. Изготовитель: Audio Pro AB/ Аудио Про АБ. Адрес: Jiaoyitang District, Tangxia Town, Dongguan City, China/ Округ Иаоитанг, Тангсиа Таун, Дунгуань, Китай. Сделано в Китае. Импортер и уполномоченная организация: ООО «Техпорт». Адрес: 115172 г. Москва, ул. Народная, д.11, стр. 1, пом. LXXXVI ОФИС 1А. Контактная информация: oootechport@ya.ru. Гарантийный срок – 12 месяцев. Срок службы – 2 года. Дата изготовления: указана на упаковке.



Addon C-SUB

Руководство пользователя